



北京航空航天大学
现代远程教育学院
SCHOOL OF MODERN DISTANCE EDUCATION.BUAA

北京航空航天大学现代远程教育学院
《北航在线移动 APP 客户端使用说明》

北京航空航天大学现代远程教育学院

北京航威创新教育科技有限公司

二〇一四年十二月

目 录

第一章 APP 介绍.....	1
1.1 APP 介绍.....	1
1.2 下载安装.....	1
第二章 APP 结构简介.....	1
2.1 登陆界面.....	1
2.2 主界面.....	2
2.3 个人信息.....	4
2.4 通知公告.....	4
2.5 教学计划.....	5
2.6 课程学习.....	5
2.6.1 课程学习.....	5
2.6.2 在线作业.....	8
2.6.3 在线答疑.....	9
2.6.4 线下作业.....	10
2.7 费用管理.....	10
2.8 常见问题.....	11
2.9 我的大学.....	11
2.10 系统设置.....	11
第三章 学习功能演示.....	11
3.1 线上作业演示.....	11
3.2 提问功能演示.....	12

3.3 回答问题演示.....	13
第四章 注意事项.....	14
4.1 关于毕业设计.....	14
4.2 其他问题.....	14

第一章 APP 介绍

1.1 APP 介绍

北航在线，以移动设备为基础，配合 web 端学生自主学习平台，自主学习 APP 软件，实现学生实时在线学习，完成线上以及线下作业，方便学生与老师、学生与学生之间的答疑互动，为学生提供方便、快捷、高效、实时的自主学习体验。界面设计采用扁平化风格与层次设计，具有简洁、高效、层次鲜明、视觉效果统一等特点，紧跟时代潮流。

1.2 下载安装

登陆 www.beihangonline.com，点击“下载专区”，点击“移动学习 app 下载”。将下载后的 `bhwy_client.apk` 文件导入到您的手机，在手机打开 apk 安装包进行安装。

第二章 APP 结构简介

2.1 登陆界面

输入登陆账号、密码(登陆账号为学号，密码初始为身份证号码)。然后点击“登陆”按钮后稍候片刻。选择记住密码则以后此界面会记录上次登陆时的账号和密码。登陆界面如下图所示：



图 1. 登陆界面展示

2.2 主界面

主界面分为标题栏、内容栏、导航栏三个部分，导航栏共分八个版块，分别为个人信息、通知公告、教学计划、课程学习、费用管理、常见问题、我的大学、系统设置，登陆后默认进入课程学习版块。点

击标题栏左侧图标、或者从屏幕左边框任意位置向右滑动，即

可唤出导航栏，点击导航栏任意版块即可进入相应版块，标题栏右侧


图标  为快速进入个人信息图标。内容栏作为主要窗口显示不同内容。如下图所示：



图 2. 主界面-1



图 3. 主界面-2

2.3 个人信息

个人信息栏为当前登陆用户的基本个人信息。包括姓名、专业、联系方式等。

2.4 通知公告

通知公告版块为学院发布最新通知内容，部分通知内容仅当前登

陆用户可见。

2.5 教学计划

教学计划为当前登陆用户查看自己全部学期课程学时、考核方式、考试方式、学分。


2.6 课程学习

2.6.1 课程学习

课程学习版块为当前登陆用户提供完整的在线学习方案，包括查看课程完成进度、视频学习、完成线上作业、在线答疑互动、查看线下作业。



图 4. 课程学习主界面

课程学习版块主界面默认为当前登陆用户最新学期课程内容，课程不包括毕业设计。此部分分为学期栏与课程栏。课程栏所显示的课程为学期栏的当前学期课程。点击学期栏右侧图标可唤出学期菜单，选择学期菜单中任一学期即可改变课程栏课程为当前所选学期课

程。

课程栏分为课程图片、课件学习图标、线上作业图标、在线答疑图标。图标环形部分可显示学习进度，色彩填充部分既为以已完成部分，当环形全部被颜色填满即为学习进度已达到要求。

课程图片与图标亦为快捷按键，点击相应图标即可快速进入相应模块。例如点击课程图片即可进入课程信息，点击课件学习即可进入所选课程的课件学习界面，点击在线答疑即可进入当前课程的在线答疑界面。

课程学习功能界面分为顶部标题栏、中间内容栏、底部快速切换导航栏。

标题栏中间显示当前课程名称，左侧为后退按钮。

快速切换导航栏提供不同模块之间快速切换操作，各模块首次加载后即可独立运行，重复切换无需二次加载。

例如做作业时遇到可切换到课件浏览，切换回作业还会停留在刚才的作业位置，已答问题不会丢失。注意：如作业未提交即退出课程学习界面则丢失已做内容。

课程信息界面包括课程基本信息，如学分、学时等。下面进度条分别为课件浏览、线上作业、答疑的完成情况。

课程学习功能界面如下图：



图 5. 课程学习功能界面

课件为当前课程课件，打开课件模块首先是章节列表，点击某章即可下拉出视频列表，点击视频列表右侧的播放按键即可进入播放界面。视频记录播放进度，下次启动直接跳转到上次播放进度处播放。

课件界面如下图：



图 6. 课件

2.6.2 在线作业

线上作业模块为当前课程需要完成的作业。如果作业在做作业期限之内，按钮变为“开始做作业”，点击即可进入试题界面。若作业不在做作业期限内，则按钮变为“不是做作业时间”且不可点击。已提交作业随时可以查看已做作业。

线上作业如下图：



图 7. 线上作业

2.6.3 在线答疑

在线答疑模块可以提出问题、回答他人问题、也可搜索感兴趣的问题。

搜索支持模糊搜索，输入搜索关键词，点击搜索图标后稍候，在问题栏即可列出相关内容。一次显示五条，向上拖动点击“点击加载”将继续加载五条，依次类推。

答疑模块如下图：



图 8. 答疑模块

2.6.4 线下作业

线下作业模块为部分课程指导教师布置线下作业，可通过此功能查看作业内容、作业要求、开始时间、截止时间等。

2.7 费用管理

费用管理版块为当前登陆用户全部学期的学费标准与缴费情况。

结果与平台实时同步。

2.8 常见问题

该版块为我院招生、报名、学习过程中总结提炼出学生遇到的常见问题。

2.9 我的大学

我的大学分为六大内容，分别为北航简介、学院简介、微信二维码、校园风采、活动简讯、联系我们。点击图标即可浏览相应内容。

该版块为学生提供了解学校，了解校园活动内容，提供联系方式。

2.10 系统设置

当前版本，使用帮助，用户反馈。

第三章 学习功能演示

3.1 线上作业演示

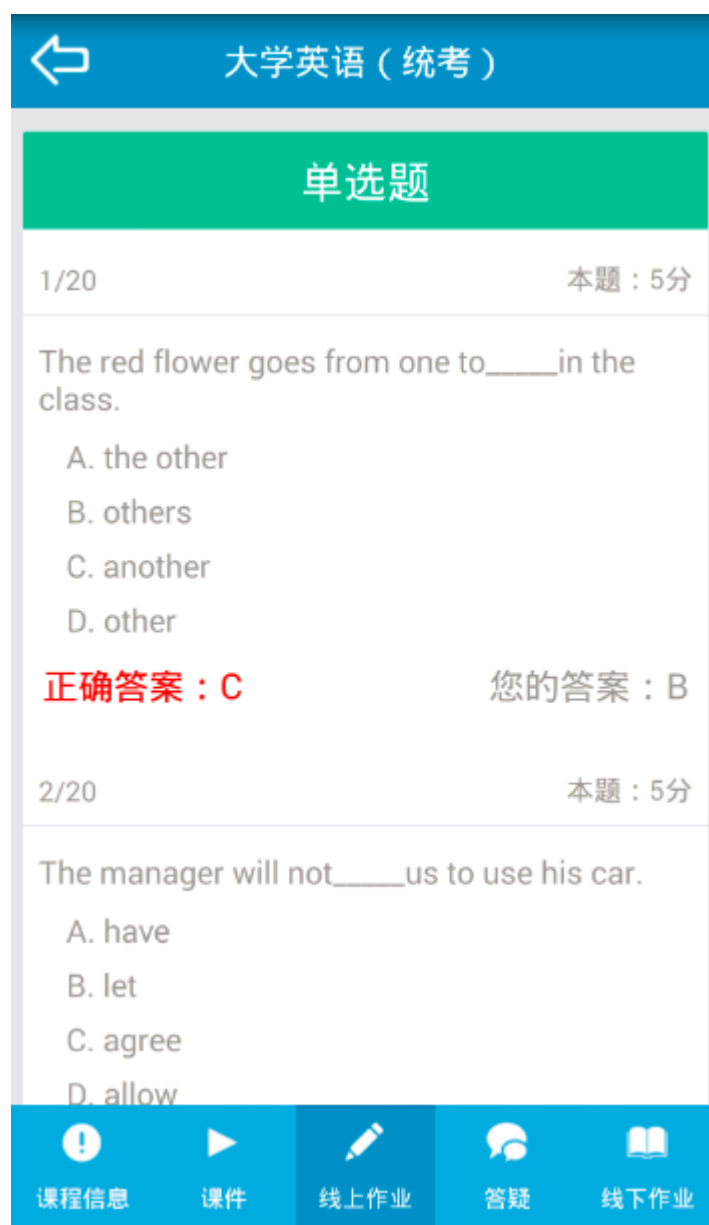


图 9. 已做作业查看

3.2 提问功能演示



图 10. 提问界面

3.3 回答问题演示



图 11. 查看问题并回答

第四章 注意事项

4.1 关于毕业设计

受移动设备限制，本 app 中课程不包含毕业设计，亦没有论文与答辩相关功能，以上功能请登录 web 平台完成。

4.2 其他问题

部分课程课件需重新制定规范，暂时不能通过移动学习 app 内浏览，可登录 web 学习平台查看相关课件。